Mitgliederinfo Sommer 2020

Liebe Mitglieder,

Leider mussten aufgrund der besonderen Corona-Auflagen viele unserer geplanten Aktionen (auch das Ferienprogramm für Kinder) abgesagt werden.

Deshalb wird es Zeit für eine Info des Vorstands für uns Gartenfreund*innen im Verein!

Im kommenden Jahr 2021 feiert unser Obst- und Gartenbauverein sein 100jähriges Bestehen! Wir möchten dies feiern und sichtbar machen, in dem wir unseren Ort aufblühen lassen:

„Gaubüttelbrunn blüht auf!“

Auftakt der Pflanzaktion bereits ab 01.10.20

Dies ist eine Aktion zu unserem Jubiläumsjahr 2021. Wir möchten damit erreichen, dass unser Ort bunter und blütenreicher wird, dass mehr gepflanzt wird und bisherige Stein- und Rasenflächen bunt blühend werden – besonders im Jubiläumsjahr 2021, aber natürlich auch darüber hinaus!

Was kann ich tun?

Blumen säen, Stauden (=mehrjährige Blumen) und blühende Sträucher pflanzen, Hauswände begrünen, Blumenkästen und Pflanzkübel vor dem Haus oder im Hof bepflanzen…

Der Gartenbauverein fördert und unterstützt dieses Anliegen in beratender und finanzieller Hinsicht.

Was habe ich davon?

Sie und viele andere Menschen werden Freude an den neuen Blumen haben und Sie tun zugleich der Natur was Gutes!

Und was ist mit den Mitgliedern, die in anderen Ortschaften wohnen?

Natürlich erhalten auch unsere Vereinsmitglieder, die in anderen Ortschaften wohnen, den Zuschuss, denn sie tun der Natur und den Menschen in ihrem Wohnort etwas Gutes.

Wie funktioniert das?

Sie erhalten auf Nachfrage einen **Pflanzzuschuss in Höhe von 20,00 € pro Mitglied bzw. 30,00 € pro Familienmitgliedschaft**. Schreiben Sie hierfür eine Mail an info@ogv-gaubuettelbrunn.de oder melden Sie sich bei einem unserer Vorstandsmitglieder. Sie bekommen dann von uns den Gutschein. Dieser ist bei der Gärtnerei Michel in Kirchheim für blühende Pflanzen im Zeitraum von 1. Oktober 2020 bis 31. Mai 2021 einlösbar. Wünschenswert ist natürlich, dass noch mehr als 30 € eingekauft und gepflanzt wird!

Unter allen eingelösten Gutscheinen werden von der Gärtnerei Michel zusätzlich 5 „Beedabei“ Blumenkästen verlost.

Was kann ich pflanzen?

Wir legen Ihnen die Broschüre „Bienenfreundliche Pflanzen“ bei, der Sie entnehmen können, für

welchen Standort (sonnig, halbschattig oder schattig) welche Blumen geeignet sind. Natürlich hilft Ihnen auch das fachkundige Personal der Gärtnerei Michel weiter. Zudem können Sie auch erfahrene Gartennachbarn oder auch Leute aus dem OGV-Vorstand ansprechen. Manche Blumen benötigen nur ein kleines Fleckchen Erde – und im kleinsten Eck vor dem Haus oder auf dem Balkon kann eine bunte Vielfalt wachsen.

Wo finde ich Tipps im Internet?

Beispielsweise:

https://www.lwg.bayern.de/gartenbau/baumschule/065347/index.php Tipps rund um den Garten – hier speziell für die verschiedenen Clematissorten.

https://www.lwg.bayern.de/landespflege/gartendokumente/merkblaetter/076828/index.php - Tipps für Blumenwiesen

https://www.nabu.de/umwelt-und-ressourcen/oekologisch-leben/balkon-und-garten/grundlagen/planung/26659.html Tipps für pflegeleichte Gärten und zur Umgestaltung von Schotterflächen.

https://www.bio-gaertner.de/Einfuehrungsartikel/Kletter-Fassadenpflanzen-Fassadenbepflanzung Tipps für Fassadenbepflanzung und Gestaltung

https://www.hausgarten.net/pflanzen.html Tipps zu Pflanzen und zur Gartengestaltung

Einige Vorschläge zur Umgestaltung:

Beispiel Blumen statt Schotterbeet :



Nachteile von Schottergärten in Kürze

1. Teuer in Anschaffung und Pflege
2. Insekten, Vögel und andere Gartentiere finden weder Nahrung noch Lebensraum
3. Schnell unansehnlich durch Algen und Pflanzenaufwuchs (spätestens nach zwei bis fünf Jahren)
4. Regelmäßiges Reinigen nötig - Einsatz von Laubbläsern und Hochdruckreinigern kostet Energie und schädigt Kleinlebewesen
5. Einsatz von Pestiziden tötet Lebewesen
6. Schotter heizt sich im Sommer stark auf!
7. Feinstaub wird nicht gefiltert, Staubbelastung steigt
8. Lärm wird verstärkt
9. Boden darunter wird verdichtet und zerstört, später aufwändige Renaturierung nötig
10. Wasser kann gar nicht oder nur schwer versickern, Hochwasser wird begünstigt
11. Schottergärten wirken optisch monoton

(Übrigens sind Schottergärten aus diesen vielfältigen Gründen in ganz Baden-Württemberg und nun auch im Stadtgebiet Würzburgs verboten!)

Vorteile einer bunten Blühfläche in Kürze

1. Bringt Farbe und Leben ins Dorf
2. Lebensraum für Insekten und Vögel
3. Temperaturausgleichend
4. Muss nur einmal im Jahr gemäht werden!
5. Regenwasser kann versickern
6. Dauerhaft pflegeleicht

Auch ein Schotterbeet kann man bepflanzen!
https://www.lwg.bayern.de/landespflege/gartendokumente/fachartikel/104593/index.php
Hier findet man eine Anleitung, wie man vorgeht.

Beispiel Fassadenbegrünung

Die Fassadenbegrünung mit Clematis ist sehr pflegeleicht! Es genügt ein halber Quadratmeter Boden, ein Rankgerüst oder ein Seilsystem an der Wand und die Pflanze muss nur einmal im Jahr



zurück geschnitten werden. Bei der Sortenauswahl ist die Blütenfarbe, die Himmelsrichtung und die Wuchshöhe ausschlaggebend.

https://www.fassadengruen.de/uw/kletterpflanzen/uw/clematis/clematis.html

Beispiel Steingabionen

So können auch Steingabionen zur Freude aller Menschen farbig werden - und zu einem Lebensraum für Insekten und Vögel!

„Eingesperrte Steine" lassen sich prima mit Pflanzen kombinieren und wirken dadurch lebendig!



Beispiel Lichtmasten und Pfosten...

Lichtmasten, Pfosten, Schuppen, selbst abgestorbene Bäume, Thujahecken...

Endlos viele Möglichkeiten zum Bepflanzen gibt es, wenn man aufmerksam schaut!

Beispiel Pflanzgefäße

Auch für niedrige Pflanzgefäße gibt es Sorten, die nicht höher als 1,5 m wachsen und dennoch den ganzen Sommer über blühen. In Kombination können unten noch kleine Blumen gepflanzt werden...

Beispiel Balkonbepflanzung

Balkone zum Blühen bringen - schön für die Bewohner und die Nachbarn! Sichtschutz, Temperaturausgleich, Insektennahrung – Zeichen der Lebensfreude...

Hierfür gibt es zur Arbeitserleichterung Bewässerungssysteme oder auch Blumenkästen mit extra Wasserspeicher im Boden.

Beispiel Fensterschmuck

Jede Hausfassade wirkt freundlicher durch Blumen am Fenster!

Beispiel Haus- oder Garagenwand

Freie Wände bieten sich an zur Gestaltung mit blühenden Pflanzen!

Kletterrosen benötigen ein Gerüst, Wilder Wein hält sich selbst, Stauden wachsen jährlich nach.

Beispiel Sichtschutz

Als lebender Sichtschutz an der Terrasse bieten sich sowohl einjährige, als auch mehrjährige Pflanzen an. Kombinieren kann man diese mit Zaunelementen, Kisten, Paletten...

Viele Anregungen sind zu entdecken...

Und jetzt?

Jetzt kann es los gehen! Viele Pflanzen werden im Oktober und November gepflanzt, andere erst im Frühjahr.
Lassen Sie sich motivieren und machen Sie mit!

Und dann?

Schicken Sie uns ein **Blüh-Foto** für unsere Homepage an:
(Hiermit geben Sie zugleich Ihr Einverständnis für die Veröffentlichung des/der Fotos auf unserer Seite www.ogv-gaubuettelbrunn.de)

info@ogv-gaubuettelbrunn.de

Wir werden keine Prämierung starten, aber wir freuen uns über jede blühende Veränderung in unserem Ort! Motivieren Sie auch Ihre Nachbarn und Freund*innen!

Was gibt es Aktuelles?

Folgende Veranstaltungen müssen wir leider aufgrund der aktuellen Coronabedingungen **absagen**:

- Ausflug am Sonntag, den 4. Oktober
- Allerheiligengestecke im Oktober, da Frau Breunig unter den gegebenen Umständen nicht kommen kann.
- Streuobstwiesenfest für Mitglieder am 11. September
- Adventsfeier am 28. November

Im Oktober werden wir noch eine größere Aktion an unseren örtlichen Grünflächen starten, zu der wir noch einen Aufruf zum Mithelfen geben.

Wir wollen besonders die Fläche an der Kirche/JUZ in Angriff nehmen, um diese blühender und weniger arbeitsintensiv zu gestalten. In der Ortsmitte wird die Fläche an der Marienstatue umgestaltet.

Die gesamte Vorstandschaft grüßt Sie herzlich und wünscht Ihnen viel Freude im Garten!

Weitere Anregungen und Infos:

https://www.vielfaltsmacher.de/

Interessante, wöchentlich aktuelle Garten-Tipps gibt es übrigens auch unter http://www.lwg.bayern.de/gartenakademie-gartentipps

Die LWG-Experten am **Gartentelefon** unter 0931/9801-147 sind weiterhin für Sie da: Montag und Donnerstag von 10 - 12 Uhr sowie 13 - 16 Uhr kann man dort alle Fragen rund um den Garten beantworten lassen!

Unser Landesverband: www.gartenbauvereine.org.

Hier findet man auch den Gartenratgeber und aktuelle Termine. Wer die monatliche Newsletter bestellen möchte kann dies unter der Mailadresse info@gartenbauvereine.org tun.

Wir bedanken uns bei der Firma OPITEC für die Übernahme der Druckkosten dieses Infoblatts!!